

## DJE Investment S.A.

4, rue Thomas Edison  
L-1445 Strassen, Luxembourg  
R.C.S. Luxembourg B 90 412

### Mitteilung an die Anleger der nachfolgenden Teilfonds

#### DJE – Concept

Anteilklasse PA (EUR), WKN: A1J8MD, ISIN: LU0858224032

Anteilklasse I (EUR), WKN: 625797, ISIN: LU0124662932

Anteilklasse XP (EUR), WKN: A2H62H, ISIN: LU1714355283

Hiermit werden die Anleger der oben genannten Anteilklassen informiert, dass mit Wirkung zum 1. März 2024 folgende Änderungen in Kraft treten:

Die DJE Investment S.A. („Verwaltungsgesellschaft“) hat im Einklang mit den gegenwärtig gültigen gesetzlichen, aufsichtsbehördlichen sowie vertraglichen Bestimmungen aus geschäftspolitischen Gründen beschlossen, den Teilfonds **DJE – Concept** („Teilfonds“), ein Teilfonds des Fonds DJE, in einen Feeder-OGAW umzuwandeln.

Der Master-OGAW ist der FMM-Fonds („Master-OGAW“), ein Investmentvermögen gemäß der Richtlinie 2009/65/EG des Europäischen Parlaments und des Rates vom 13. Juli 2009 zur Koordinierung der Rechts- und Verwaltungsvorschriften betreffend bestimmte Organismen für gemeinsame Anlagen in Wertpapieren im Sinne des deutschen Kapitalanlagegesetzbuchs (nachfolgend „KAGB“). Bei dem Master-OGAW handelt es sich um einen ausländischen OGAW nach deutschem Recht. Der Master-OGAW unterliegt der Aufsicht der deutschen Aufsichtsbehörde, der Bundesanstalt für Finanzdienstleistungsaufsicht (BaFin). Der Master-OGAW wird grenzüberschreitend von der DJE Investment S.A. verwaltet. Verwahrstelle des Master-OGAW ist die DZ PRIVATBANK S.A. Niederlassung Frankfurt am Main. Es werden ausschließlich Anteile am Master-OGAW, die auf die Anteilklasse XP (EUR) (WKN: A3ENGF / ISIN: DE000A3ENGF3) lauten, erworben. Die erste Anlage des Teilfonds in den Master-OGAW erfolgt zum 1. März 2024.

Die Commission de Surveillance du Secteur Financier (CSSF) hat die Anlage des Teilfonds in den Feeder-OGAW genehmigt.

Mit dem Master-OGAW und dem Teilfonds werden zwei ähnliche Investmentvermögen durch die DJE Investment S.A. verwaltet, die von demselben Fondsmanager innerhalb der DJE Kapital AG betreut werden. Das Aufsetzen einer Master-Feeder Konstruktion ermöglicht eine bessere Ressourcennutzung und eine optimierte Verwaltung. Eine Verschmelzung des Feeder-OGAW und Master-OGAW wäre nicht steuerneutral und hätte somit ggfls. negative Auswirkungen für die Anleger. Entsprechend hat die DJE Investment S.A. entschieden, eine Master-Feeder Konstruktion zu etablieren.

Im Rahmen der Umstellung des Teilfonds in einen Feeder-OGAW werden die nachfolgenden Änderungen vorgenommen.

- **Anlageziel**

Das Anlageziel des Teilfonds wird wie folgt geändert:

*Anlageziel des **DJE – Concept** („Teilfonds“) ist es, als Feeder-OGAW die Wertentwicklung des Fonds FMM-Fonds („Master-OGAW“), ein Investmentvermögen gemäß der Richtlinie 2009/65/EG des Europäischen Parlaments und des Rates vom 13. Juli 2009 zur Koordinierung der Rechts- und Verwaltungsvorschriften betreffend bestimmte Organismen für gemeinsame Anlagen in Wertpapieren im Sinne des deutschen Kapitalanlagegesetzbuchs (nachfolgend „KAGB“), weitestgehend widerzuspiegeln. Bei dem Master-OGAW handelt es sich um einen ausländischen OGAW nach deutschem Recht. Der Master-OGAW unterliegt der Aufsicht der deutschen Aufsichtsbehörde, der Bundesanstalt für Finanzdienstleistungsaufsicht (BaFin). Der Master-OGAW wird grenzüberschreitend von der DJE Investment S.A.*

## **DJE Investment S.A.**

4, rue Thomas Edison  
L-1445 Strassen, Luxembourg  
R.C.S. Luxembourg B 90 412

*verwaltet. Verwahrstelle des Master-OGAW ist die DZ PRIVATBANK S.A. Niederlassung Frankfurt am Main. Es werden ausschließlich Anteile am Master-OGAW, die auf die Anteilklasse XP (EUR) (WKN: A3ENGF / ISIN: DE000A3ENGF3) lauten, erworben.*

*Die Performance der jeweiligen Anteilscheinklassen des Teilfonds kann auf der Internetseite der Verwaltungsgesellschaft [www.dje.lu](http://www.dje.lu) abgerufen werden. Die Performance der Anteilscheinklassen des Teilfonds hängt im Wesentlichen von der Performance der Anteilscheinklasse des Master-OGAW ab. Abweichungen der Performance der Anteilscheinklassen des Teilfonds zu der Performance der Anteilscheinklasse des Master-OGAW können durch das Halten von flüssigen Mitteln sowie durch eine abweichende Gebührenstruktur entstehen.*

### • **Anlagepolitik**

Die Anlagepolitik des Teilfonds wird wie folgt geändert:

*Der Teilfonds investiert dauerhaft mindestens 85% seines Netto-Teilfondsvermögens in Anteile des Master-OGAW. Der Teilfonds ist daher ein Feeder-OGAW im Sinne des Artikels 77 des Gesetzes vom 17. Dezember 2010.*

*Die Anlage in flüssige Mittel ist auf 15% des Netto-Teilfondsvermögens beschränkt.*

*Anteile am Master-OGAW können bis zu 100% des Netto-Teilfondsvermögens erworben werden.*

*Aufgrund der vorgenannten Anlagegrenzen ist der Teilfonds daher nicht zielfondsfähig.*

*Der Einsatz abgeleiteter Finanzinstrumente („Derivate“) sowie sonstiger Techniken und Instrumente ist nicht erlaubt.*

*Die Anteile des Master-OGAW gelten als Kapitalbeteiligungen im Sinne des § 2 Absatz 8 des deutschen Investmentsteuergesetzes. Der Teilfonds ist daher ein Aktienfonds im Sinne des § 2 Absatz 6 des deutschen Investmentsteuergesetzes. Es werden ausschließlich Anteile am Master-OGAW, die auf die Anteilklasse XP (EUR) (WKN: A3ENGF / ISIN: DE000A3ENGF3) lauten, erworben.*

### • **Kosten**

#### ○ **Verwaltungsvergütung**

Die Verwaltungsvergütung bleibt unverändert, jedoch erfolgt eine Anrechnung der Vergütung des Master-OGAW. Für den Anteil des Investments in den Master-OGAW wird die dort anfallende Verwaltungsvergütung auf die Vergütung des Feeder-OGAW angerechnet, sodass die Verwaltungsvergütung weiterhin bei den vorgenannten „bis zu“-Grenzen liegt.

#### ○ **Fondsmanagementvergütung**

Die bisher angefallene Performance Fee für die Anteilklasse PA (EUR) wird ersatzlos gestrichen.

#### ○ **Verwahrstellenvergütung**

Die Verwahrstellenvergütung wird von bisher „bis zu 0,125%“ auf „bis zu 0,015%“ p.a. des Netto-Teilfondsvermögens, die auf der Basis des durchschnittlichen Netto-Teilfondsvermögens während eines Monats nachträglich am Monatsultimo berechnet und ausgezahlt wird, gesenkt.

#### ○ **Zentralverwaltungsdienstleistungsvergütung**

## **DJE Investment S.A.**

4, rue Thomas Edison  
L-1445 Strassen, Luxembourg  
R.C.S. Luxembourg B 90 412

Die Zentralverwaltungsdienstleistungsvergütung wird von bisher „bis zu 0,025%“ sowie der Grundvergütung in Höhe von monatlich bis zu 1.200,- Euro auf „bis zu 0,007%“ p.a. des Netto-Teilfondsvermögens, die auf der Basis des durchschnittlichen Netto-Teilfondsvermögens während eines Monats nachträglich am Monatsultimo berechnet und ausgezahlt wird sowie einer Grundvergütung in Höhe von monatlich bis zu 1.200,- Euro, gesenkt.

**Anleger des Teilfonds die mit der Umstellung des Teilfonds in einen Feeder-OGAW nicht einverstanden sind, können ihre Anteile bis zum 22. Februar 2024 um 17:00 Uhr kostenlos an den Teilfonds zurückgeben.**

**Die Ausgabe sowie Rückgabe von Anteilen ist während des Zeitraums vom 22. Februar 2024 ab 17:00 Uhr bis zum 29. Februar 2024 17:00 Uhr für den Teilfonds nicht möglich.**

Dieser Publikation sind die Basisinformationsblätter der Anteilklassen des Teilfonds (Stand 1. März 2024) sowie des Master-OGAW (Stand 1. März 2024) beigefügt. Hierbei sei darauf hingewiesen, dass es sich um vorläufige Basisinformationsblätter handelt. Die aktuellsten Fassungen der Basisinformationsblätter können unter der Webseite [www.dje.lu](http://www.dje.lu) unter dem Teilfonds sowie Master-OGAW abgerufen werden.

Bei den Zahlstellen, der Verwahrstelle, der Vertriebsstelle sowie der Verwaltungsgesellschaft sind ab dem 1. März 2024 der aktualisierte Verkaufsprospekt nebst Verwaltungsreglement sowie die Basisinformationsblätter kostenlos erhältlich.

Strassen, 19. Januar 2024

## **DJE Investment S.A.**

**Informationsstelle in der Bundesrepublik Deutschland:** DJE Kapital AG, Pullacher Straße 24, D-82049 Pullach.

**Informations- und Zahlstelle in Österreich:** Erste Bank der oesterreichischen Sparkassen AG, Am Belvedere 1, A-1100 Wien.

# BASISINFORMATIONSBLETT

## Zweck

Dieses Informationsblatt stellt Ihnen wesentliche Informationen über dieses Anlageprodukt zur Verfügung. Es handelt sich nicht um Werbematerial. Diese Informationen sind gesetzlich vorgeschrieben, um Ihnen dabei zu helfen, die Art, das Risiko, die Kosten sowie die möglichen Gewinne und Verluste dieses Produkts zu verstehen, und Ihnen dabei zu helfen, es mit anderen Produkten zu vergleichen.

## Produkt

Name:	DJE - Concept - PA (EUR)	Name des PRIIP-Herstellers:	DJE Investment S.A.
ISIN:	LU0858224032	WKN:	A1J8MD
Erstelldatum:	01.03.2024	Kontaktdaten:	www.dje.lu +352 26 92 52 20 info@dje.lu
Aufsichtsbehörde:	Die Commission de Surveillance du Secteur Financier (CSSF) ist für die Aufsicht der DJE Investment S.A. in Bezug auf das Basisinformationsblatt zuständig. Dieser Fonds ist in Luxemburg zugelassen und wird durch die Commission de Surveillance du Secteur Financier (CSSF) reguliert.		

Der Fonds wird von der DJE Investment S.A. („Verwaltungsgesellschaft“) verwaltet.

Die DJE Investment S.A. gehört zur DJE Kapital AG-Gruppe.

## Um welche Art von Produkt handelt es sich?

### Art

Der DJE - Concept ist ein Organismus für gemeinsame Anlagen, der von einer Anzahl von Anlegern Kapital einsammelt, um es gemäß einer festgelegten Anlagestrategie zum Nutzen der Anleger zu investieren. Der Fonds ist ein in Luxemburg aufgelegtes OGAW-Sondervermögen. Der DJE - Concept ist ein Teilfonds des DJE.

Diese wesentlichen Informationen beschreiben eine Anteilklasse des Teilfonds. Der Teilfonds ist wiederum Bestandteil eines Umbrella-Fonds. Der Verkaufsprospekt und die Berichte enthalten ggfls. Angaben über sämtliche Anteilklassen des gesamten Fonds, der am Anfang des Dokumentes genannt wird. Die Vermögenswerte und Verbindlichkeiten aller Teilfonds sind rechtlich voneinander getrennt.

Es ist grundsätzlich möglich, die Anteile des Teilfonds bzw. der Anteilklasse in die eines anderen Teilfonds bzw. einer anderen Anteilklasse zu tauschen. Details zu etwaigen Umtauschmöglichkeiten und den damit verbundenen Kosten können dem Verkaufsprospekt entnommen werden.

### Laufzeit

Der Fonds hat eine unbegrenzte Laufzeit. Die Anleger können ihre Anteile grundsätzlich an jedem Luxemburger Bankarbeitstag mit Ausnahme des 24. und 31. Dezembers zurückgeben. Die Verwaltungsgesellschaft kann jedoch die Rücknahme aussetzen, wenn außergewöhnliche Umstände dies unter Berücksichtigung der Anlegerinteressen erforderlich erscheinen lassen.

### Ziele

Anlageziel des DJE – Concept („Teilfonds“) ist es, als Feeder-OGAW die Wertentwicklung des Fonds FMM-Fonds („Master-OGAW“) weitestgehend widerzuspiegeln. Bei dem Master-OGAW handelt es sich um einen ausländischen OGAW nach deutschem Recht. Der Master-OGAW unterliegt der Aufsicht der deutschen Aufsichtsbehörde, der Bundesanstalt für Finanzdienstleistungsaufsicht (BaFin). Der Master-OGAW wird grenzüberschreitend von der DJE Investment S.A. verwaltet. Verwahrstelle des Master-OGAW ist die DZ PRIVATBANK S.A. Niederlassung Frankfurt am Main. Es werden ausschließlich Anteile am Master-OGAW, die auf die Anteilklasse XP (EUR) (WKN: A3ENGF / ISIN: DE000A3ENGF3) lauten, erworben.

Das Anlageziel- und die Anlagepolitik des Master-OGAW lautet wie folgt: Ziel ist es, für den Anleger über einen langfristigen Zeitraum einen Wertzuwachs seines investierten Vermögens zu erzielen. Bei dem FMM-Fonds („Fonds“) handelt es sich um einen Aktienfonds. Der FMM-Fonds legt weltweit gestreut vor allem in Aktien an. Ergänzend kann er in Staats- und Unternehmensanleihen investieren. FMM steht für eine fundamentale, monetäre und markttechnische Analyse. Sie bildet die Grundlage für die Auswahl der Aktien und die Aktienquote des Fonds. Die Auswahl der einzelnen Werte und die Steuerung des Fonds beruht auf der Einschätzung des Fondsmanagers DJE Kapital AG. Die Investition in andere Fonds ist auf 10% beschränkt. Neben den vorgenannten Vorgaben erfolgt die Zusammenstellung des Portfolios aktiv und unabhängig von jeglichen Vergleichsindex-, Sektor-, Länder-, Laufzeit-, Marktkapitalisierungs- und Ratingvorgaben unter Berücksichtigung von ESG-Faktoren. Der Fonds kann Finanzinstrumente, deren Wert von künftigen Preisen anderer Vermögensgegenstände abhängt („Derivate“) zur Absicherung oder Steigerung des Vermögens einsetzen. Im Rahmen der Risikomessung wird der relative VaR-Ansatz mit einem Referenzportfolio verwendet. Die Zusammenstellung des Portfolios ist durch das Referenzportfolio nicht eingeschränkt und kann daher signifikant von diesem abweichen. Ausführliche Informationen zu den vorgenannten sowie ggfls. weiteren Anlagemöglichkeiten des Fonds können Sie dem aktuell gültigen Verkaufsprospekt entnehmen.

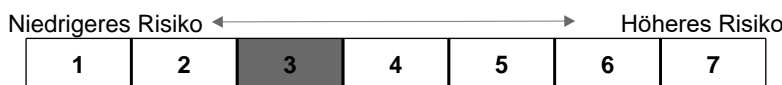
Den Prospekt und die aktuellen Jahres- und Halbjahresberichte, die aktuellen Anteilpreise sowie weitere Informationen zu dem Fonds finden Sie kostenlos in deutscher Sprache unter <https://www.dje.de/investmentfonds/productdetail/LU0858224032#downloads>.

Verwahrstelle des Fonds ist die DZ PRIVATBANK S.A.

### Kleinanleger-Zielgruppe

Der Fonds richtet sich an alle Anleger, die das Ziel der Vermögensbildung bzw. Vermögensoptimierung verfolgen und langfristig investieren wollen. Sie sollten in der Lage sein, Verluste bis zur Höhe des eingesetzten Kapitals zu tragen und keine Garantie bezüglich des Erhalts ihrer Anlagesumme benötigen.

## Welche Risiken bestehen und was könnte ich im Gegenzug dafür bekommen?



Dieser Risikoindikator beruht auf der Annahme, dass Sie das Produkt 5 Jahre halten. Wenn Sie die Anlage frühzeitig auflösen, kann das tatsächliche Risiko erheblich davon abweichen und Sie erhalten unter Umständen weniger zurück.

Der Gesamtrisikoindikator hilft Ihnen, das mit diesem Produkt verbundene Risiko im Vergleich zu anderen Produkten einzuschätzen. Er zeigt, wie hoch die Wahrscheinlichkeit ist, dass Sie bei diesem Produkt Geld verlieren, weil sich die Märkte in einer bestimmten Weise entwickeln oder wir nicht in der Lage sind, Sie auszubezahlen. Wir haben dieses Produkt auf einer Skala von 1 bis 7 in die Risikoklasse 3 eingestuft, wobei 3 einer mittelniedrigen Risikoklasse entspricht.

Das Risiko potenzieller Verluste aus der künftigen Wertentwicklung wird als mittelniedrig eingestuft. Bei sehr ungünstigen Marktbedingungen ist es unwahrscheinlich, dass die Fähigkeit beeinträchtigt ist, Ihr Rückgabeverlangen auszuführen.

## Welche Risiken bestehen und was könnte ich im Gegenzug dafür bekommen? (Fortsetzung)

### Sie können einen Teil oder die Gesamtheit Ihrer Anlage verlieren.

Der Kleinanleger wird darauf hingewiesen, dass der höchstmögliche Verlust das vom Anleger eingesetzte Kapital ist. Er trägt kein Risiko für zusätzliche finanzielle Zusagen oder Verpflichtungen, einschließlich Eventualverbindlichkeiten, über das in dem Fonds angelegte Kapital hinaus aufkommen zu müssen. Der Fonds kann durch Fehler handelnder Personen oder Organisationen, Betrug oder Naturereignisse geschädigt werden. Das Produkt bietet keinen Kapitalschutz.

### Performance-Szenarien

Diese vier Performance-Szenarien entsprechen einem Stress-Szenario, einem pessimistischen, einem mittleren und einem optimistischen Szenario.

Was Sie bei diesem Produkt am Ende herausbekommen, hängt von der künftigen Marktentwicklung ab. Die künftige Marktentwicklung ist ungewiss und lässt sich nicht mit Bestimmtheit vorhersagen.

Das dargestellte pessimistische, mittlere und optimistische Szenario veranschaulichen die schlechteste, durchschnittliche und beste Wertentwicklung des Produkts in den letzten 5 Jahren. Die Märkte könnten sich künftig völlig anders entwickeln.

**Anlagebeispiel: 10.000,00 EUR**

	Wenn Sie nach 1 Jahr die Rücknahme verlangen	Wenn Sie nach 5 Jahren die Rücknahme verlangen
<b>Stress-Szenario</b>		
Was Sie nach Abzug der Kosten erhalten könnten	6.130,00 EUR	5.530,00 EUR
Jährliche Durchschnittsrendite in %	-38,70	-11,17
<b>Pessimistisches Szenario</b>		
Was Sie nach Abzug der Kosten erhalten könnten	8.430,00 EUR	8.460,00 EUR
Jährliche Durchschnittsrendite in %	-15,70	-3,29
<b>Mittleres Szenario</b>		
Was Sie nach Abzug der Kosten erhalten könnten	10.190,00 EUR	11.510,00 EUR
Jährliche Durchschnittsrendite in %	1,90	2,85
<b>Optimistisches Szenario</b>		
Was Sie nach Abzug der Kosten erhalten könnten	12.850,00 EUR	13.010,00 EUR
Jährliche Durchschnittsrendite in %	28,50	5,40

Diese Tabelle zeigt wie viel Sie in den nächsten 5 Jahren unter verschiedenen Szenarien zurückerhalten könnten, wenn Sie 10.000,00 EUR anlegen. In den angeführten Zahlen sind sämtliche Kosten des Produkts selbst enthalten, jedoch unter Umständen nicht alle Kosten, die Sie an Ihren Berater oder Ihre Vertriebsstelle zahlen müssen, sowie die Kosten Ihres Beraters oder Ihrer Vertriebsstelle. Unberücksichtigt ist auch Ihre persönliche steuerliche Situation, die sich ebenfalls auf den am Ende erzielten Betrag auswirken kann.

Das Stress-Szenario zeigt, was Sie unter extremen Marktbedingungen zurückbekommen könnten.

Das pessimistische Szenario ist das Resultat einer Anlage zwischen März 2015 und März 2020. Das mittlere Szenario ergab sich bei einer Anlage zwischen Februar 2014 und Februar 2019. Das optimistische Szenario ergab sich bei einer Anlage zwischen Juni 2013 und Juni 2018.

### Was geschieht, wenn die DJE Investment S.A. nicht in der Lage ist, die Auszahlung vorzunehmen?

DJE Investment S.A. gehört keiner Einrichtung zur Sicherung von Ansprüchen von Anlegern an. Das Vermögen des Produktes ist getrennt vom Vermögen der Gesellschaft. Das Vermögen des Produktes gehört nicht zur Insolvenzmasse der Gesellschaft.

### Welche Kosten entstehen?

Die Person, die Ihnen dieses Produkt verkauft oder Sie dazu berät, kann Ihnen weitere Kosten berechnen. Sollte dies der Fall sein, teilt diese Person Ihnen diese Kosten mit und legt dar, wie sich diese Kosten auf Ihre Anlage auswirken werden.

#### Kosten im Zeitverlauf

In den Tabellen werden Beträge dargestellt, die zur Deckung verschiedener Kostenarten von Ihrer Anlage entnommen werden. Diese Beträge hängen davon ab, wie viel Sie anlegen, wie lange Sie das Produkt halten und wie gut sich das Produkt entwickelt. Die hier dargestellten Beträge veranschaulichen einen beispielhaften Anlagebetrag und verschiedene mögliche Anlagezeiträume. Wir haben folgende Annahme zugrunde gelegt:

- Im ersten Jahr würden Sie den angelegten Betrag zurückerhalten (0 % Jahresrendite)
- Für die anderen Halteperioden haben wir angenommen, dass sich das Produkt wie im mittleren Szenario dargestellt entwickelt
- 10.000,00 EUR werden angelegt

	Wenn Sie nach 1 Jahr die Rücknahme verlangen	Wenn Sie nach 5 Jahren die Rücknahme verlangen
Kosten insgesamt	857,79 EUR	2.789,24 EUR
Jährliche Auswirkungen der Kosten (*)	8,58% pro Jahr	4,72% pro Jahr

## Kosten im Zeitverlauf (Fortsetzung)

(\* ) Diese Angaben veranschaulichen, wie die Kosten Ihre Rendite pro Jahr während der Haltedauer verringern. Wenn Sie beispielsweise zum Ende der empfohlenen Haltedauer aussteigen, wird Ihre durchschnittliche Rendite pro Jahr voraussichtlich 7,58% vor Kosten und 2,85% nach Kosten betragen.

## Zusammensetzung der Kosten

Einmalige Kosten bei Einstieg oder Ausstieg		Wenn Sie nach 1 Jahr die Rücknahme verlangen
<b>Einstiegskosten</b>	5,00% des Betrags, den Sie beim Einstieg in diese Anlage zahlen. Dies ist der Höchstbetrag, der Ihnen berechnet wird. Die Personen, die Ihnen das Produkt verkauft, teilt Ihnen die tatsächliche Gebühr mit.	500,00 EUR
<b>Ausstiegskosten</b>	0,00% Ihrer Anlage, bevor sie an Sie ausgezahlt wird.	0,00 EUR
Laufende Kosten [pro Jahr]		
<b>Verwaltungsgebühren und sonstige Verwaltungs- oder Betriebskosten</b>	1,97% des Werts Ihrer Anlage pro Jahr. Hierbei handelt es sich um eine Schätzung auf der Grundlage der tatsächlichen Kosten des letzten Jahres.	197,00 EUR
<b>Transaktionskosten</b>	1,65% des Werts Ihrer Anlage pro Jahr. Hierbei handelt es sich um eine Schätzung der Kosten, die anfallen, wenn wir die zugrunde liegenden Anlagen für das Produkt kaufen oder verkaufen. Der tatsächliche Betrag hängt davon ab, wie viel wir kaufen und verkaufen.	165,19 EUR
Zusätzliche Kosten unter bestimmten Bedingungen		
<b>Erfolgsgebühren</b>	Der tatsächliche Betrag hängt davon ab, wie gut sich Ihre Anlage entwickelt. Die vorstehende Schätzung der kumulierten Kosten enthält den Durchschnitt der letzten fünf Jahre. Bis zu 10% des über den 6% hinausgehenden Wertzuwachs des Anteilwerts. Vorherige Wertentwicklungen der letzten 5 Jahre müssen ausgeglichen werden (nähere Details siehe Verkaufsprospekt). Die Auszahlung erfolgt jährlich. Im letzten Geschäftsjahr betrug die wertentwicklungsabhängige Gebühr 0,00%	10,36 EUR

## Wie lange sollte ich die Anlage halten, und kann ich vorzeitig Geld entnehmen?

### Empfohlene Haltedauer: 5 Jahre

Eine Anlage in das Produkt sollte als langfristige Anlage betrachtet werden. Die empfohlene Mindestdauer beträgt 5 Jahre. Eine Rückgabe der Anteile vor Ablauf der Mindesthaltungsdauer ist möglich, kann sich jedoch negativ auswirken, da kurzfristig auftretende Wertschwankungen nicht ausgeglichen werden können. Das Produkt ist unter Umständen für Anleger nicht geeignet, die ihr Geld innerhalb eines Zeitraums von 5 Jahren wieder zurückziehen wollen.

### Wie kann ich mich beschweren?

Beschwerden über das Verhalten der Person, die Sie zu dem Produkt beraten oder an Sie verkauft hat, sollten direkt an diese Person gerichtet werden. Beschwerden über das Produkt oder das Verhalten des Herstellers dieses Produkts sollten an folgende Adresse gerichtet werden: Postanschrift: DJE Investment S.A., 22A, Schaffmill, 6778 Grevenmacher E-Mail: [beschwerde@dje.lu](mailto:beschwerde@dje.lu)

Wir werden Ihre Anfrage bearbeiten und Ihnen so schnell wie möglich eine Rückmeldung zukommen lassen. Eine Zusammenfassung unseres Verfahrens zur Bearbeitung von Beschwerden erhalten Sie kostenlos online unter <https://www.dje.de/rechtliche-hinweise/>.

### Sonstige zweckdienliche Angaben

Den Prospekt und die aktuellen Jahres- und Halbjahresberichte, die aktuellen Anteilpreise sowie weitere Informationen zu dem Fonds finden Sie kostenlos in deutscher Sprache unter <https://www.dje.de/investmentfonds/productdetail/LU0858224032#downloads>.

Dort finden Sie ebenfalls Informationen zur vergangenen Wertentwicklung aus den vergangenen 9 Jahren des Produktes sowie weitere rechtliche und allgemeine Informationen zum Produkt sowie zur DJE Investment S.A.. Eine monatlich aktualisierte Veröffentlichung der Berechnungen früherer Performance-Szenarien können Sie unter <https://www.dje.de/investmentfonds/productdetail/LU0858224032#downloads> abrufen.

Informationen zu unserer Vergütungspolitik sind im Internet unter <https://www.dje.de/rechtliche-hinweise/> veröffentlicht. Hierzu zählen eine Beschreibung der Berechnungsmethoden für Vergütungen und Zuwendungen an bestimmte Mitarbeitergruppen sowie die Angabe der für die Zuteilung zuständigen Personen, einschließlich der Zusammensetzung des Vergütungsausschusses, falls es einen solchen gibt. Auf Verlangen werden Ihnen die Informationen von uns kostenlos in Papierform zur Verfügung gestellt.

Die Steuervorschriften im Herkunftsmitgliedland des Teilfonds können Ihre persönliche Steuerlage beeinflussen. Bitte ziehen Sie in Bezug auf die steuerlichen Auswirkungen einer Investition in den Teilfonds Ihren Steuerberater hinzu.

# BASISINFORMATIONSBLATT

## Zweck

Dieses Informationsblatt stellt Ihnen wesentliche Informationen über dieses Anlageprodukt zur Verfügung. Es handelt sich nicht um Werbematerial. Diese Informationen sind gesetzlich vorgeschrieben, um Ihnen dabei zu helfen, die Art, das Risiko, die Kosten sowie die möglichen Gewinne und Verluste dieses Produkts zu verstehen, und Ihnen dabei zu helfen, es mit anderen Produkten zu vergleichen.

## Produkt

Name:	DJE - Concept - I (EUR)	Name des PRIIP-Herstellers:	DJE Investment S.A.
ISIN:	LU0124662932	WKN:	625797
Erstelldatum:	01.03.2024	Kontaktdaten:	www.dje.lu +352 26 92 52 20 info@dje.lu
Aufsichtsbehörde:	Die Commission de Surveillance du Secteur Financier (CSSF) ist für die Aufsicht der DJE Investment S.A. in Bezug auf das Basisinformationsblatt zuständig. Dieser Fonds ist in Luxemburg zugelassen und wird durch die Commission de Surveillance du Secteur Financier (CSSF) reguliert.		

Der Fonds wird von der DJE Investment S.A. („Verwaltungsgesellschaft“) verwaltet.

Die DJE Investment S.A. gehört zur DJE Kapital AG-Gruppe.

## Um welche Art von Produkt handelt es sich?

### Art

Der DJE - Concept ist ein Organismus für gemeinsame Anlagen, der von einer Anzahl von Anlegern Kapital einsammelt, um es gemäß einer festgelegten Anlagestrategie zum Nutzen der Anleger zu investieren. Der Fonds ist ein in Luxemburg aufgelegtes OGAW-Sondervermögen. Der DJE - Concept ist ein Teilfonds des DJE.

Diese wesentlichen Informationen beschreiben eine Anteilklasse des Teilfonds. Der Teilfonds ist wiederum Bestandteil eines Umbrella-Fonds. Der Verkaufsprospekt und die Berichte enthalten ggfls. Angaben über sämtliche Anteilklassen des gesamten Fonds, der am Anfang des Dokumentes genannt wird. Die Vermögenswerte und Verbindlichkeiten aller Teilfonds sind rechtlich voneinander getrennt.

Es ist grundsätzlich möglich, die Anteile des Teilfonds bzw. der Anteilklasse in die eines anderen Teilfonds bzw. einer anderen Anteilklasse zu tauschen. Details zu etwaigen Umtauschmöglichkeiten und den damit verbundenen Kosten können dem Verkaufsprospekt entnommen werden.

### Laufzeit

Der Fonds hat eine unbegrenzte Laufzeit. Die Anleger können ihre Anteile grundsätzlich an jedem Luxemburger Bankarbeitstag mit Ausnahme des 24. und 31. Dezembers zurückgeben. Die Verwaltungsgesellschaft kann jedoch die Rücknahme aussetzen, wenn außergewöhnliche Umstände dies unter Berücksichtigung der Anlegerinteressen erforderlich erscheinen lassen.

### Ziele

Anlageziel des DJE – Concept („Teilfonds“) ist es, als Feeder-OGAW die Wertentwicklung des Fonds FMM-Fonds („Master-OGAW“) weitestgehend widerzuspiegeln. Bei dem Master-OGAW handelt es sich um einen ausländischen OGAW nach deutschem Recht. Der Master-OGAW unterliegt der Aufsicht der deutschen Aufsichtsbehörde, der Bundesanstalt für Finanzdienstleistungsaufsicht (BaFin). Der Master-OGAW wird grenzüberschreitend von der DJE Investment S.A. verwaltet. Verwahrstelle des Master-OGAW ist die DZ PRIVATBANK S.A. Niederlassung Frankfurt am Main. Es werden ausschließlich Anteile am Master-OGAW, die auf die Anteilklasse XP (EUR) (WKN: A3ENGF / ISIN: DE000A3ENGF3) lauten, erworben.

Das Anlageziel- und die Anlagepolitik des Master-OGAW lautet wie folgt: Ziel ist es, für den Anleger über einen langfristigen Zeitraum einen Wertzuwachs seines investierten Vermögens zu erzielen. Bei dem FMM-Fonds („Fonds“) handelt es sich um einen Aktienfonds. Der FMM-Fonds legt weltweit gestreut vor allem in Aktien an. Ergänzend kann er in Staats- und Unternehmensanleihen investieren. FMM steht für eine fundamentale, monetäre und markttechnische Analyse. Sie bildet die Grundlage für die Auswahl der Aktien und die Aktienquote des Fonds. Die Auswahl der einzelnen Werte und die Steuerung des Fonds beruht auf der Einschätzung des Fondsmanagers DJE Kapital AG. Die Investition in andere Fonds ist auf 10% beschränkt. Neben den vorgenannten Vorgaben erfolgt die Zusammenstellung des Portfolios aktiv und unabhängig von jeglichen Vergleichsindex-, Sektor-, Länder-, Laufzeit-, Marktkapitalisierungs- und Ratingvorgaben unter Berücksichtigung von ESG-Faktoren. Der Fonds kann Finanzinstrumente, deren Wert von künftigen Preisen anderer Vermögensgegenstände abhängt („Derivate“) zur Absicherung oder Steigerung des Vermögens einsetzen. Im Rahmen der Risikomessung wird der relative VaR-Ansatz mit einem Referenzportfolio verwendet. Die Zusammenstellung des Portfolios ist durch das Referenzportfolio nicht eingeschränkt und kann daher signifikant von diesem abweichen. Ausführliche Informationen zu den vorgenannten sowie ggfls. weiteren Anlagemöglichkeiten des Fonds können Sie dem aktuell gültigen Verkaufsprospekt entnehmen.

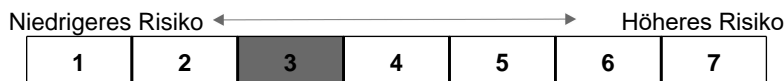
Den Prospekt und die aktuellen Jahres- und Halbjahresberichte, die aktuellen Anteilpreise sowie weitere Informationen zu dem Fonds finden Sie kostenlos in deutscher Sprache unter <https://www.dje.de/investmentfonds/productdetail/LU0124662932#downloads>.

Verwahrstelle des Fonds ist die DZ PRIVATBANK S.A.

### Kleinanleger-Zielgruppe

Der Fonds richtet sich an alle Anleger, die das Ziel der Vermögensbildung bzw. Vermögensoptimierung verfolgen und langfristig investieren wollen. Sie sollten in der Lage sein, Verluste bis zur Höhe des eingesetzten Kapitals zu tragen und keine Garantie bezüglich des Erhalts ihrer Anlagesumme benötigen.

## Welche Risiken bestehen und was könnte ich im Gegenzug dafür bekommen?



Dieser Risikoindikator beruht auf der Annahme, dass Sie das Produkt 5 Jahre halten. Wenn Sie die Anlage frühzeitig auflösen, kann das tatsächliche Risiko erheblich davon abweichen und Sie erhalten unter Umständen weniger zurück.

Der Gesamtrisikoindikator hilft Ihnen, das mit diesem Produkt verbundene Risiko im Vergleich zu anderen Produkten einzuschätzen. Er zeigt, wie hoch die Wahrscheinlichkeit ist, dass Sie bei diesem Produkt Geld verlieren, weil sich die Märkte in einer bestimmten Weise entwickeln oder wir nicht in der Lage sind, Sie auszubezahlen. Wir haben dieses Produkt auf einer Skala von 1 bis 7 in die Risikoklasse 3 eingestuft, wobei 3 einer mittelniedrigen Risikoklasse entspricht.

Das Risiko potenzieller Verluste aus der künftigen Wertentwicklung wird als mittelniedrig eingestuft. Bei sehr ungünstigen Marktbedingungen ist es unwahrscheinlich, dass die Fähigkeit beeinträchtigt ist, Ihr Rückgabeverlangen auszuführen.

## Welche Risiken bestehen und was könnte ich im Gegenzug dafür bekommen? (Fortsetzung)

### Sie können einen Teil oder die Gesamtheit Ihrer Anlage verlieren.

Der Kleinanleger wird darauf hingewiesen, dass der höchstmögliche Verlust das vom Anleger eingesetzte Kapital ist. Er trägt kein Risiko für zusätzliche finanzielle Zusagen oder Verpflichtungen, einschließlich Eventualverbindlichkeiten, über das in dem Fonds angelegte Kapital hinaus aufkommen zu müssen. Der Fonds kann durch Fehler handelnder Personen oder Organisationen, Betrug oder Naturereignisse geschädigt werden. Das Produkt bietet keinen Kapitalschutz.

### Performance-Szenarien

Diese vier Performance-Szenarien entsprechen einem Stress-Szenario, einem pessimistischen, einem mittleren und einem optimistischen Szenario.

Was Sie bei diesem Produkt am Ende herausbekommen, hängt von der künftigen Marktentwicklung ab. Die künftige Marktentwicklung ist ungewiss und lässt sich nicht mit Bestimmtheit vorhersagen.

Das dargestellte pessimistische, mittlere und optimistische Szenario veranschaulichen die schlechteste, durchschnittliche und beste Wertentwicklung des Produkts in den letzten 5 Jahren. Die Märkte könnten sich künftig völlig anders entwickeln.

Anlagebeispiel: 10.000,00 EUR

	Wenn Sie nach 1 Jahr die Rücknahme verlangen	Wenn Sie nach 5 Jahren die Rücknahme verlangen
<b>Stress-Szenario</b>		
Was Sie nach Abzug der Kosten erhalten könnten	6.140,00 EUR	5.530,00 EUR
Jährliche Durchschnittsrendite in %	-38,60	-11,17
<b>Pessimistisches Szenario</b>		
Was Sie nach Abzug der Kosten erhalten könnten	8.440,00 EUR	8.760,00 EUR
Jährliche Durchschnittsrendite in %	-15,60	-2,61
<b>Mittleres Szenario</b>		
Was Sie nach Abzug der Kosten erhalten könnten	10.260,00 EUR	12.080,00 EUR
Jährliche Durchschnittsrendite in %	2,60	3,85
<b>Optimistisches Szenario</b>		
Was Sie nach Abzug der Kosten erhalten könnten	13.150,00 EUR	13.640,00 EUR
Jährliche Durchschnittsrendite in %	31,50	6,41

Diese Tabelle zeigt wie viel Sie in den nächsten 5 Jahren unter verschiedenen Szenarien zurückerhalten könnten, wenn Sie 10.000,00 EUR anlegen. In den angeführten Zahlen sind sämtliche Kosten des Produkts selbst enthalten, jedoch unter Umständen nicht alle Kosten, die Sie an Ihren Berater oder Ihre Vertriebsstelle zahlen müssen, sowie die Kosten Ihres Beraters oder Ihrer Vertriebsstelle. Unberücksichtigt ist auch Ihre persönliche steuerliche Situation, die sich ebenfalls auf den am Ende erzielten Betrag auswirken kann.

Das Stress-Szenario zeigt, was Sie unter extremen Marktbedingungen zurückbekommen könnten.

Das pessimistische Szenario ist das Resultat einer Anlage zwischen März 2015 und März 2020. Das mittlere Szenario ergab sich bei einer Anlage zwischen Januar 2014 und Februar 2019. Das optimistische Szenario ergab sich bei einer Anlage zwischen Juni 2013 und Juni 2018.

### Was geschieht, wenn die DJE Investment S.A. nicht in der Lage ist, die Auszahlung vorzunehmen?

DJE Investment S.A. gehört keiner Einrichtung zur Sicherung von Ansprüchen von Anlegern an. Das Vermögen des Produktes ist getrennt vom Vermögen der Gesellschaft. Das Vermögen des Produktes gehört nicht zur Insolvenzmasse der Gesellschaft.

### Welche Kosten entstehen?

Die Person, die Ihnen dieses Produkt verkauft oder Sie dazu berät, kann Ihnen weitere Kosten berechnen. Sollte dies der Fall sein, teilt diese Person Ihnen diese Kosten mit und legt dar, wie sich diese Kosten auf Ihre Anlage auswirken werden.

#### Kosten im Zeitverlauf

In den Tabellen werden Beträge dargestellt, die zur Deckung verschiedener Kostenarten von Ihrer Anlage entnommen werden. Diese Beträge hängen davon ab, wie viel Sie anlegen, wie lange Sie das Produkt halten und wie gut sich das Produkt entwickelt. Die hier dargestellten Beträge veranschaulichen einen beispielhaften Anlagebetrag und verschiedene mögliche Anlagezeiträume. Wir haben folgende Annahme zugrunde gelegt:

- Im ersten Jahr würden Sie den angelegten Betrag zurückerhalten (0 % Jahresrendite)
- Für die anderen Halteperioden haben wir angenommen, dass sich das Produkt wie im mittleren Szenario dargestellt entwickelt
- 10.000,00 EUR werden angelegt

	Wenn Sie nach 1 Jahr die Rücknahme verlangen	Wenn Sie nach 5 Jahren die Rücknahme verlangen
Kosten insgesamt	289,78 EUR	1.782,07 EUR
Jährliche Auswirkungen der Kosten (*)	2,90% pro Jahr	2,90% pro Jahr



## Kosten im Zeitverlauf (Fortsetzung)

(\*) Diese Angaben veranschaulichen, wie die Kosten Ihre Rendite pro Jahr während der Haltedauer verringern. Wenn Sie beispielsweise zum Ende der empfohlenen Haltedauer aussteigen, wird Ihre durchschnittliche Rendite pro Jahr voraussichtlich 6,75% vor Kosten und 3,85% nach Kosten betragen.

## Zusammensetzung der Kosten

Einmalige Kosten bei Einstieg oder Ausstieg		Wenn Sie nach 1 Jahr die Rücknahme verlangen
<b>Einstiegskosten</b>	0,00% des Betrags, den Sie beim Einstieg in diese Anlage zahlen. Dies ist der Höchstbetrag, der Ihnen berechnet wird. Die Personen, die Ihnen das Produkt verkauft, teilt Ihnen die tatsächliche Gebühr mit.	0,00 EUR
<b>Ausstiegskosten</b>	0,00% Ihrer Anlage, bevor sie an Sie ausgezahlt wird.	0,00 EUR
Laufende Kosten [pro Jahr]		
<b>Verwaltungsgebühren und sonstige Verwaltungs- oder Betriebskosten</b>	1,20% des Werts Ihrer Anlage pro Jahr. Hierbei handelt es sich um eine Schätzung auf der Grundlage der tatsächlichen Kosten des letzten Jahres.	120,00 EUR
<b>Transaktionskosten</b>	1,70% des Werts Ihrer Anlage pro Jahr. Hierbei handelt es sich um eine Schätzung der Kosten, die anfallen, wenn wir die zugrunde liegenden Anlagen für das Produkt kaufen oder verkaufen. Der tatsächliche Betrag hängt davon ab, wie viel wir kaufen und verkaufen.	169,78 EUR
Zusätzliche Kosten unter bestimmten Bedingungen		
<b>Erfolgsgebühren</b>	Für dieses Produkt wird keine Erfolgsgebühr berechnet.	0,00 EUR

## Wie lange sollte ich die Anlage halten, und kann ich vorzeitig Geld entnehmen?

**Empfohlene Haltedauer: 5 Jahre**

Eine Anlage in das Produkt sollte als langfristige Anlage betrachtet werden. Die empfohlene Mindestdauer beträgt 5 Jahre. Eine Rückgabe der Anteile vor Ablauf der Mindesthaltungsdauer ist möglich, kann sich jedoch negativ auswirken, da kurzfristig auftretende Wertschwankungen nicht ausgeglichen werden können. Das Produkt ist unter Umständen für Anleger nicht geeignet, die ihr Geld innerhalb eines Zeitraums von 5 Jahren wieder zurückziehen wollen.

## Wie kann ich mich beschweren?

Beschwerden über das Verhalten der Person, die Sie zu dem Produkt beraten oder an Sie verkauft hat, sollten direkt an diese Person gerichtet werden. Beschwerden über das Produkt oder das Verhalten des Herstellers dieses Produkts sollten an folgende Adresse gerichtet werden: Postanschrift: DJE Investment S.A., 22A, Schaffmill, 6778 Grevenmacher E-Mail: [beschwerde@dje.lu](mailto:beschwerde@dje.lu)  
Wir werden Ihre Anfrage bearbeiten und Ihnen so schnell wie möglich eine Rückmeldung zukommen lassen. Eine Zusammenfassung unseres Verfahrens zur Bearbeitung von Beschwerden erhalten Sie kostenlos online unter <https://www.dje.de/rechtliche-hinweise/>.

## Sonstige zweckdienliche Angaben

Den Prospekt und die aktuellen Jahres- und Halbjahresberichte, die aktuellen Anteilpreise sowie weitere Informationen zu dem Fonds finden Sie kostenlos in deutscher Sprache unter <https://www.dje.de/investmentfonds/productdetail/LU0124662932#downloads>.

Dort finden Sie ebenfalls Informationen zur vergangenen Wertentwicklung aus den vergangenen 10 Jahren des Produktes sowie weitere rechtliche und allgemeine Informationen zum Produkt sowie zur DJE Investment S.A.. Eine monatlich aktualisierte Veröffentlichung der Berechnungen früherer Performance-Szenarien können Sie unter <https://www.dje.de/investmentfonds/productdetail/LU0124662932#downloads> abrufen.

Informationen zu unserer Vergütungspolitik sind im Internet unter <https://www.dje.de/rechtliche-hinweise/> veröffentlicht. Hierzu zählen eine Beschreibung der Berechnungsmethoden für Vergütungen und Zuwendungen an bestimmte Mitarbeitergruppen sowie die Angabe der für die Zuteilung zuständigen Personen, einschließlich der Zusammensetzung des Vergütungsausschusses, falls es einen solchen gibt. Auf Verlangen werden Ihnen die Informationen von uns kostenlos in Papierform zur Verfügung gestellt.

Die Steuervorschriften im Herkunftsmitgliedland des Teilfonds können Ihre persönliche Steuerlage beeinflussen. Bitte ziehen Sie in Bezug auf die steuerlichen Auswirkungen einer Investition in den Teilfonds Ihren Steuerberater hinzu.

# BASISINFORMATIONSBLETT

## Zweck

Dieses Informationsblatt stellt Ihnen wesentliche Informationen über dieses Anlageprodukt zur Verfügung. Es handelt sich nicht um Werbematerial. Diese Informationen sind gesetzlich vorgeschrieben, um Ihnen dabei zu helfen, die Art, das Risiko, die Kosten sowie die möglichen Gewinne und Verluste dieses Produkts zu verstehen, und Ihnen dabei zu helfen, es mit anderen Produkten zu vergleichen.

## Produkt

Name:	DJE - Concept - XP (EUR)	Name des PRIIP-Herstellers:	DJE Investment S.A.
ISIN:	LU1714355283	WKN:	A2H62H
Erstelldatum:	01.03.2024	Kontaktdaten:	www.dje.lu +352 26 92 52 20 info@dje.lu
Aufsichtsbehörde:	Die Commission de Surveillance du Secteur Financier (CSSF) ist für die Aufsicht der DJE Investment S.A. in Bezug auf das Basisinformationsblatt zuständig. Dieser Fonds ist in Luxemburg zugelassen und wird durch die Commission de Surveillance du Secteur Financier (CSSF) reguliert.		

Der Fonds wird von der DJE Investment S.A. („Verwaltungsgesellschaft“) verwaltet.

Die DJE Investment S.A. gehört zur DJE Kapital AG-Gruppe.

## Um welche Art von Produkt handelt es sich?

### Art

Der DJE - Concept ist ein Organismus für gemeinsame Anlagen, der von einer Anzahl von Anlegern Kapital einsammelt, um es gemäß einer festgelegten Anlagestrategie zum Nutzen der Anleger zu investieren. Der Fonds ist ein in Luxemburg aufgelegtes OGAW-Sondervermögen. Der DJE - Concept ist ein Teilfonds des DJE.

Diese wesentlichen Informationen beschreiben eine Anteilklasse des Teilfonds. Der Teilfonds ist wiederum Bestandteil eines Umbrella-Fonds. Der Verkaufsprospekt und die Berichte enthalten ggfls. Angaben über sämtliche Anteilklassen des gesamten Fonds, der am Anfang des Dokumentes genannt wird. Die Vermögenswerte und Verbindlichkeiten aller Teilfonds sind rechtlich voneinander getrennt.

Es ist grundsätzlich möglich, die Anteile des Teilfonds bzw. der Anteilklasse in die eines anderen Teilfonds bzw. einer anderen Anteilklasse zu tauschen. Details zu etwaigen Umtauschmöglichkeiten und den damit verbundenen Kosten können dem Verkaufsprospekt entnommen werden.

### Laufzeit

Der Fonds hat eine unbegrenzte Laufzeit. Die Anleger können ihre Anteile grundsätzlich an jedem Luxemburger Bankarbeitstag mit Ausnahme des 24. und 31. Dezembers zurückgeben. Die Verwaltungsgesellschaft kann jedoch die Rücknahme aussetzen, wenn außergewöhnliche Umstände dies unter Berücksichtigung der Anlegerinteressen erforderlich erscheinen lassen.

### Ziele

Anlageziel des DJE – Concept („Teilfonds“) ist es, als Feeder-OGAW die Wertentwicklung des Fonds FMM-Fonds („Master-OGAW“) weitestgehend widerzuspiegeln. Bei dem Master-OGAW handelt es sich um einen ausländischen OGAW nach deutschem Recht. Der Master-OGAW unterliegt der Aufsicht der deutschen Aufsichtsbehörde, der Bundesanstalt für Finanzdienstleistungsaufsicht (BaFin). Der Master-OGAW wird grenzüberschreitend von der DJE Investment S.A. verwaltet. Verwahrstelle des Master-OGAW ist die DZ PRIVATBANK S.A. Niederlassung Frankfurt am Main. Es werden ausschließlich Anteile am Master-OGAW, die auf die Anteilklasse XP (EUR) (WKN: A3ENGF / ISIN: DE000A3ENGF3) lauten, erworben.

Das Anlageziel- und die Anlagepolitik des Master-OGAW lautet wie folgt: Ziel ist es, für den Anleger über einen langfristigen Zeitraum einen Wertzuwachs seines investierten Vermögens zu erzielen. Bei dem FMM-Fonds („Fonds“) handelt es sich um einen Aktienfonds. Der FMM-Fonds legt weltweit gestreut vor allem in Aktien an. Ergänzend kann er in Staats- und Unternehmensanleihen investieren. FMM steht für eine fundamentale, monetäre und markttechnische Analyse. Sie bildet die Grundlage für die Auswahl der Aktien und die Aktienquote des Fonds. Die Auswahl der einzelnen Werte und die Steuerung des Fonds beruht auf der Einschätzung des Fondsmanagers DJE Kapital AG. Die Investition in andere Fonds ist auf 10% beschränkt. Neben den vorgenannten Vorgaben erfolgt die Zusammenstellung des Portfolios aktiv und unabhängig von jeglichen Vergleichsindex-, Sektor-, Länder-, Laufzeit-, Marktkapitalisierungs- und Ratingvorgaben unter Berücksichtigung von ESG-Faktoren. Der Fonds kann Finanzinstrumente, deren Wert von künftigen Preisen anderer Vermögensgegenstände abhängt („Derivate“) zur Absicherung oder Steigerung des Vermögens einsetzen. Im Rahmen der Risikomessung wird der relative VaR-Ansatz mit einem Referenzportfolio verwendet. Die Zusammenstellung des Portfolios ist durch das Referenzportfolio nicht eingeschränkt und kann daher signifikant von diesem abweichen. Ausführliche Informationen zu den vorgenannten sowie ggfls. weiteren Anlagemöglichkeiten des Fonds können Sie dem aktuell gültigen Verkaufsprospekt entnehmen.

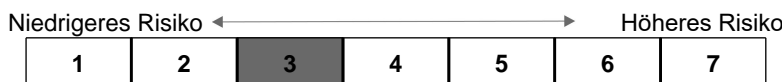
Den Prospekt und die aktuellen Jahres- und Halbjahresberichte, die aktuellen Anteilpreise sowie weitere Informationen zu dem Fonds finden Sie kostenlos in deutscher Sprache unter <https://www.dje.de/investmentfonds/productdetail/LU1714355283#downloads>.

Verwahrstelle des Fonds ist die DZ PRIVATBANK S.A.

### Kleinanleger-Zielgruppe

Der Fonds richtet sich an alle Anleger, die das Ziel der Vermögensbildung bzw. Vermögensoptimierung verfolgen und langfristig investieren wollen. Sie sollten in der Lage sein, Verluste bis zur Höhe des eingesetzten Kapitals zu tragen und keine Garantie bezüglich des Erhalts ihrer Anlagesumme benötigen.

## Welche Risiken bestehen und was könnte ich im Gegenzug dafür bekommen?



Dieser Risikoindikator beruht auf der Annahme, dass Sie das Produkt 5 Jahre halten. Wenn Sie die Anlage frühzeitig auflösen, kann das tatsächliche Risiko erheblich davon abweichen und Sie erhalten unter Umständen weniger zurück.

Der Gesamtrisikoindikator hilft Ihnen, das mit diesem Produkt verbundene Risiko im Vergleich zu anderen Produkten einzuschätzen. Er zeigt, wie hoch die Wahrscheinlichkeit ist, dass Sie bei diesem Produkt Geld verlieren, weil sich die Märkte in einer bestimmten Weise entwickeln oder wir nicht in der Lage sind, Sie auszubezahlen. Wir haben dieses Produkt auf einer Skala von 1 bis 7 in die Risikoklasse 3 eingestuft, wobei 3 einer mittelniedrigen Risikoklasse entspricht.

Das Risiko potenzieller Verluste aus der künftigen Wertentwicklung wird als mittelniedrig eingestuft. Bei sehr ungünstigen Marktbedingungen ist es unwahrscheinlich, dass die Fähigkeit beeinträchtigt ist, Ihr Rückgabeverlangen auszuführen.

## Welche Risiken bestehen und was könnte ich im Gegenzug dafür bekommen? (Fortsetzung)

### Sie können einen Teil oder die Gesamtheit Ihrer Anlage verlieren.

Der Kleinanleger wird darauf hingewiesen, dass der höchstmögliche Verlust das vom Anleger eingesetzte Kapital ist. Er trägt kein Risiko für zusätzliche finanzielle Zusagen oder Verpflichtungen, einschließlich Eventualverbindlichkeiten, über das in dem Fonds angelegte Kapital hinaus aufkommen zu müssen. Der Fonds kann durch Fehler handelnder Personen oder Organisationen, Betrug oder Naturereignisse geschädigt werden. Das Produkt bietet keinen Kapitalschutz.

### Performance-Szenarien

Diese vier Performance-Szenarien entsprechen einem Stress-Szenario, einem pessimistischen, einem mittleren und einem optimistischen Szenario.

Was Sie bei diesem Produkt am Ende herausbekommen, hängt von der künftigen Marktentwicklung ab. Die künftige Marktentwicklung ist ungewiss und lässt sich nicht mit Bestimmtheit vorhersagen.

Das dargestellte pessimistische, mittlere und optimistische Szenario veranschaulichen die schlechteste, durchschnittliche und beste Wertentwicklung des Produkts in den letzten 5 Jahren. Die Märkte könnten sich künftig völlig anders entwickeln.

Anlagebeispiel: 10.000,00 EUR

	Wenn Sie nach 1 Jahr die Rücknahme verlangen	Wenn Sie nach 5 Jahren die Rücknahme verlangen
<b>Stress-Szenario</b>		
Was Sie nach Abzug der Kosten erhalten könnten	6.140,00 EUR	5.530,00 EUR
Jährliche Durchschnittsrendite in %	-38,60	-11,17
<b>Pessimistisches Szenario</b>		
Was Sie nach Abzug der Kosten erhalten könnten	8.470,00 EUR	8.820,00 EUR
Jährliche Durchschnittsrendite in %	-15,30	-2,48
<b>Mittleres Szenario</b>		
Was Sie nach Abzug der Kosten erhalten könnten	10.280,00 EUR	12.140,00 EUR
Jährliche Durchschnittsrendite in %	2,80	3,95
<b>Optimistisches Szenario</b>		
Was Sie nach Abzug der Kosten erhalten könnten	13.150,00 EUR	13.720,00 EUR
Jährliche Durchschnittsrendite in %	31,50	6,53

Diese Tabelle zeigt wie viel Sie in den nächsten 5 Jahren unter verschiedenen Szenarien zurückerhalten könnten, wenn Sie 10.000,00 EUR anlegen. In den angeführten Zahlen sind sämtliche Kosten des Produkts selbst enthalten, jedoch unter Umständen nicht alle Kosten, die Sie an Ihren Berater oder Ihre Vertriebsstelle zahlen müssen, sowie die Kosten Ihres Beraters oder Ihrer Vertriebsstelle. Unberücksichtigt ist auch Ihre persönliche steuerliche Situation, die sich ebenfalls auf den am Ende erzielten Betrag auswirken kann.

Das Stress-Szenario zeigt, was Sie unter extremen Marktbedingungen zurückbekommen könnten.

Das pessimistische Szenario ist das Resultat einer Anlage zwischen März 2015 und März 2020. Das mittlere Szenario ergab sich bei einer Anlage zwischen Februar 2014 und Februar 2019. Das optimistische Szenario ergab sich bei einer Anlage zwischen Juni 2016 und Juni 2021.

### Was geschieht, wenn die DJE Investment S.A. nicht in der Lage ist, die Auszahlung vorzunehmen?

DJE Investment S.A. gehört keiner Einrichtung zur Sicherung von Ansprüchen von Anlegern an. Das Vermögen des Produktes ist getrennt vom Vermögen der Gesellschaft. Das Vermögen des Produktes gehört nicht zur Insolvenzmasse der Gesellschaft.

### Welche Kosten entstehen?

Die Person, die Ihnen dieses Produkt verkauft oder Sie dazu berät, kann Ihnen weitere Kosten berechnen. Sollte dies der Fall sein, teilt diese Person Ihnen diese Kosten mit und legt dar, wie sich diese Kosten auf Ihre Anlage auswirken werden.

#### Kosten im Zeitverlauf

In den Tabellen werden Beträge dargestellt, die zur Deckung verschiedener Kostenarten von Ihrer Anlage entnommen werden. Diese Beträge hängen davon ab, wie viel Sie anlegen, wie lange Sie das Produkt halten und wie gut sich das Produkt entwickelt. Die hier dargestellten Beträge veranschaulichen einen beispielhaften Anlagebetrag und verschiedene mögliche Anlagezeiträume. Wir haben folgende Annahme zugrunde gelegt:

- Im ersten Jahr würden Sie den angelegten Betrag zurückerhalten (0 % Jahresrendite)
- Für die anderen Halteperioden haben wir angenommen, dass sich das Produkt wie im mittleren Szenario dargestellt entwickelt
- 10.000,00 EUR werden angelegt

	Wenn Sie nach 1 Jahr die Rücknahme verlangen	Wenn Sie nach 5 Jahren die Rücknahme verlangen
Kosten insgesamt	257,51 EUR	1.579,99 EUR
Jährliche Auswirkungen der Kosten (*)	2,58% pro Jahr	2,58% pro Jahr

## Kosten im Zeitverlauf (Fortsetzung)

(\*) Diese Angaben veranschaulichen, wie die Kosten Ihre Rendite pro Jahr während der Haltedauer verringern. Wenn Sie beispielsweise zum Ende der empfohlenen Haltedauer aussteigen, wird Ihre durchschnittliche Rendite pro Jahr voraussichtlich 6,53% vor Kosten und 3,95% nach Kosten betragen.

## Zusammensetzung der Kosten

Einmalige Kosten bei Einstieg oder Ausstieg		Wenn Sie nach 1 Jahr die Rücknahme verlangen
<b>Einstiegskosten</b>	0,00% des Betrags, den Sie beim Einstieg in diese Anlage zahlen. Dies ist der Höchstbetrag, der Ihnen berechnet wird. Die Personen, die Ihnen das Produkt verkauft, teilt Ihnen die tatsächliche Gebühr mit.	0,00 EUR
<b>Ausstiegskosten</b>	0,00% Ihrer Anlage, bevor sie an Sie ausgezahlt wird.	0,00 EUR
Laufende Kosten [pro Jahr]		
<b>Verwaltungsgebühren und sonstige Verwaltungs- oder Betriebskosten</b>	0,89% des Werts Ihrer Anlage pro Jahr. Hierbei handelt es sich um eine Schätzung auf der Grundlage der tatsächlichen Kosten des letzten Jahres.	89,00 EUR
<b>Transaktionskosten</b>	1,69% des Werts Ihrer Anlage pro Jahr. Hierbei handelt es sich um eine Schätzung der Kosten, die anfallen, wenn wir die zugrunde liegenden Anlagen für das Produkt kaufen oder verkaufen. Der tatsächliche Betrag hängt davon ab, wie viel wir kaufen und verkaufen.	168,51 EUR
Zusätzliche Kosten unter bestimmten Bedingungen		
<b>Erfolgsgebühren</b>	Für dieses Produkt wird keine Erfolgsgebühr berechnet.	0,00 EUR

## Wie lange sollte ich die Anlage halten, und kann ich vorzeitig Geld entnehmen?

**Empfohlene Haltedauer: 5 Jahre**

Eine Anlage in das Produkt sollte als langfristige Anlage betrachtet werden. Die empfohlene Mindestdauer beträgt 5 Jahre. Eine Rückgabe der Anteile vor Ablauf der Mindesthaltungsdauer ist möglich, kann sich jedoch negativ auswirken, da kurzfristig auftretende Wertschwankungen nicht ausgeglichen werden können. Das Produkt ist unter Umständen für Anleger nicht geeignet, die ihr Geld innerhalb eines Zeitraums von 5 Jahren wieder zurückziehen wollen.

## Wie kann ich mich beschweren?

Beschwerden über das Verhalten der Person, die Sie zu dem Produkt beraten oder an Sie verkauft hat, sollten direkt an diese Person gerichtet werden. Beschwerden über das Produkt oder das Verhalten des Herstellers dieses Produkts sollten an folgende Adresse gerichtet werden:

Postanschrift: DJE Investment S.A., 22A, Schaffmill, 6778 Grevenmacher E-Mail: [beschwerde@dje.lu](mailto:beschwerde@dje.lu)

Wir werden Ihre Anfrage bearbeiten und Ihnen so schnell wie möglich eine Rückmeldung zukommen lassen. Eine Zusammenfassung unseres Verfahrens zur Bearbeitung von Beschwerden erhalten Sie kostenlos online unter <https://www.dje.de/rechtliche-hinweise/>.

## Sonstige zweckdienliche Angaben

Den Prospekt und die aktuellen Jahres- und Halbjahresberichte, die aktuellen Anteilpreise sowie weitere Informationen zu dem Fonds finden Sie kostenlos in deutscher Sprache unter <https://www.dje.de/investmentfonds/productdetail/LU1714355283#downloads>.

Dort finden Sie ebenfalls Informationen zur vergangenen Wertentwicklung aus den vergangenen 5 Jahren des Produktes sowie weitere rechtliche und allgemeine Informationen zum Produkt sowie zur DJE Investment S.A.. Eine monatlich aktualisierte Veröffentlichung der Berechnungen früherer Performance-Szenarien können Sie unter <https://www.dje.de/investmentfonds/productdetail/LU1714355283#downloads> abrufen.

Informationen zu unserer Vergütungspolitik sind im Internet unter <https://www.dje.de/rechtliche-hinweise/> veröffentlicht. Hierzu zählen eine Beschreibung der Berechnungsmethoden für Vergütungen und Zuwendungen an bestimmte Mitarbeitergruppen sowie die Angabe der für die Zuteilung zuständigen Personen, einschließlich der Zusammensetzung des Vergütungsausschusses, falls es einen solchen gibt. Auf Verlangen werden Ihnen die Informationen von uns kostenlos in Papierform zur Verfügung gestellt.

Die Steuervorschriften im Herkunftsmitgliedsländ des Teilfonds können Ihre persönliche Steuerlage beeinflussen. Bitte ziehen Sie in Bezug auf die steuerlichen Auswirkungen einer Investition in den Teilfonds Ihren Steuerberater hinzu.

## Zweck

Dieses Informationsblatt stellt Ihnen wesentliche Informationen über dieses Anlageprodukt zur Verfügung. Es handelt sich nicht um Werbematerial. Diese Informationen sind gesetzlich vorgeschrieben, um Ihnen dabei zu helfen, die Art, das Risiko, die Kosten sowie die möglichen Gewinne und Verluste dieses Produkts zu verstehen, und Ihnen dabei zu helfen, es mit anderen Produkten zu vergleichen.

## Produkt

Name:	FMM-Fonds - XP (EUR)	Name des PRIIP-Herstellers:	DJE Investment S.A.
ISIN:	DE000A3ENGF3	WKN:	A3ENGF
Erstelldatum:	01.03.2024	Kontaktdaten:	www.dje.lu +352 26 92 52 20 info@dje.lu
Aufsichtsbehörde:	Die Bundesanstalt für Finanzdienstleistungsaufsicht (BaFin) ist für die Aufsicht der DJE Investment S.A. in Bezug auf das Basisinformationsblatt zuständig. Dieser Fonds ist in Deutschland zugelassen und wird durch die Bundesanstalt für Finanzdienstleistungsaufsicht (BaFin) reguliert.		

Der Fonds wird von der DJE Investment S.A. („Verwaltungsgesellschaft“) verwaltet.

Die DJE Investment S.A. gehört zur DJE Kapital AG-Gruppe.

## Um welche Art von Produkt handelt es sich?

### Art

Der FMM-Fonds ist ein Organismus für gemeinsame Anlagen, der von einer Anzahl von Anlegern Kapital einsammelt, um es gemäß einer festgelegten Anlagestrategie zum Nutzen der Anleger zu investieren. Der Fonds ist ein in Deutschland aufgelegtes OGAW-Sondervermögen. Diese wesentlichen Informationen beschreiben eine Anteilklasse des Fonds. Der Verkaufsprospekt und die Berichte enthalten ggfls. Angaben über sämtliche Anteilklassen des gesamten Fonds, der am Anfang des Dokumentes genannt wird.

Es ist grundsätzlich möglich, die Anteile der Anteilklasse in die einer anderen Anteilklasse zu tauschen. Details zu etwaigen Umtauschmöglichkeiten und den damit verbundenen Kosten können dem Verkaufsprospekt entnommen werden.

### Laufzeit

Der Fonds hat eine unbegrenzte Laufzeit. Die Anleger können ihre Anteile grundsätzlich an jedem Deutschen Bankarbeitstag mit Ausnahme des 24. und 31. Dezembers zurückgeben. Die Verwaltungsgesellschaft kann jedoch die Rücknahme aussetzen, wenn außergewöhnliche Umstände dies unter Berücksichtigung der Anlegerinteressen erforderlich erscheinen lassen.

### Ziele

Ziel ist es, für den Anleger über einen langfristigen Zeitraum einen Wertzuwachs seines investierten Vermögens zu erzielen. Bei dem FMM-Fonds ("Fonds") handelt es sich um einen Aktienfonds. Der FMM-Fonds legt weltweit gestreut vor allem in Aktien an. Ergänzend kann er in Staats- und Unternehmensanleihen investieren. FMM steht für eine fundamentale, monetäre und markttechnische Analyse. Sie bildet die Grundlage für die Auswahl der Aktien und die Aktienquote des Fonds. Die Auswahl der einzelnen Werte und die Steuerung des Fonds beruht auf der Einschätzung des Fondsmanagers DJE Kapital AG. Die Investition in andere Fonds ist auf 10% beschränkt. Neben den vorgenannten Vorgaben erfolgt die Zusammenstellung des Portfolios aktiv und unabhängig von jeglichen Vergleichsindex-, Sektor-, Länder-, Laufzeit-, Markt kapitalisierungs- und Ratingvorgaben unter Berücksichtigung von ESG-Faktoren. Der Fonds kann Finanzinstrumente, deren Wert von künftigen Preisen anderer Vermögensgegenstände abhängt („Derivate“) zur Absicherung oder Steigerung des Vermögens einsetzen. Im Rahmen der Risikomessung wird der relative VaR-Ansatz mit einem Referenzportfolio verwendet. Die Zusammenstellung des Portfolios ist durch das Referenzportfolio nicht eingeschränkt und kann daher signifikant von diesem abweichen.

Ausführliche Informationen zu den vorgenannten sowie ggfls. weiteren Anlagemöglichkeiten des Fonds können Sie dem aktuell gültigen Verkaufsprospekt entnehmen.

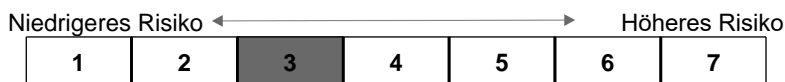
Den Prospekt und die aktuellen Jahres- und Halbjahresberichte, die aktuellen Anteilpreise sowie weitere Informationen zu dem Fonds finden Sie kostenlos in deutscher Sprache unter <https://www.dje.de/investmentfonds/productdetail/DE000A3ENGF3#downloads>.

Verwahrstelle des Fonds ist die DZ PRIVATBANK S.A. Niederlassung Frankfurt am Main

### Kleinanleger-Zielgruppe

Der Fonds richtet sich an alle Anleger, die das Ziel der Vermögensbildung bzw. Vermögensoptimierung verfolgen und langfristig investieren wollen. Sie sollten in der Lage sein, Verluste bis zur Höhe des eingesetzten Kapitals zu tragen und keine Garantie bezüglich des Erhalts ihrer Anlagesumme benötigen.

## Welche Risiken bestehen und was könnte ich im Gegenzug dafür bekommen?



Dieser Risikoindikator beruht auf der Annahme, dass Sie das Produkt 5 Jahre halten. Wenn Sie die Anlage frühzeitig auflösen, kann das tatsächliche Risiko erheblich davon abweichen und Sie erhalten unter Umständen weniger zurück.

Der Gesamtrisikoindikator hilft Ihnen, das mit diesem Produkt verbundene Risiko im Vergleich zu anderen Produkten einzuschätzen. Er zeigt, wie hoch die Wahrscheinlichkeit ist, dass Sie bei diesem Produkt Geld verlieren, weil sich die Märkte in einer bestimmten Weise entwickeln oder wir nicht in der Lage sind, Sie ausbezahlen. Wir haben dieses Produkt auf einer Skala von 1 bis 7 in die Risikoklasse 3 eingestuft, wobei 3 einer mittelniedrigen Risikoklasse entspricht.

Das Risiko potenzieller Verluste aus der künftigen Wertentwicklung wird als mittelniedrig eingestuft. Bei sehr ungünstigen Marktbedingungen ist es unwahrscheinlich, dass die Fähigkeit beeinträchtigt ist, Ihr Rückgabeverlangen auszuführen.

## Welche Risiken bestehen und was könnte ich im Gegenzug dafür bekommen? (Fortsetzung)

### Sie können einen Teil oder die Gesamtheit Ihrer Anlage verlieren.

Der Kleinanleger wird darauf hingewiesen, dass der höchstmögliche Verlust das vom Anleger eingesetzte Kapital ist. Er trägt kein Risiko für zusätzliche finanzielle Zusagen oder Verpflichtungen, einschließlich Eventualverbindlichkeiten, über das in dem Fonds angelegte Kapital hinaus aufkommen zu müssen. Der Fonds kann durch Fehler handelnder Personen oder Organisationen, Betrug oder Naturereignisse geschädigt werden. Das Produkt bietet keinen Kapitalschutz.

### Performance-Szenarien

Diese vier Performance-Szenarien entsprechen einem Stress-Szenario, einem pessimistischen, einem mittleren und einem optimistischen Szenario.

Was Sie bei diesem Produkt am Ende herausbekommen, hängt von der künftigen Marktentwicklung ab. Die künftige Marktentwicklung ist ungewiss und lässt sich nicht mit Bestimmtheit vorhersagen.

Das dargestellte pessimistische, mittlere und optimistische Szenario veranschaulichen die schlechteste, durchschnittliche und beste Wertentwicklung des Produkts in den letzten 5 Jahren. Die Märkte könnten sich künftig völlig anders entwickeln.

Anlagebeispiel: 10.000,00 EUR

	Wenn Sie nach 1 Jahr die Rücknahme verlangen	Wenn Sie nach 5 Jahren die Rücknahme verlangen
<b>Stress-Szenario</b>		
Was Sie nach Abzug der Kosten erhalten könnten	4.610,00 EUR	4.780,00 EUR
Jährliche Durchschnittsrendite in %	-53,88	-13,74
<b>Pessimistisches Szenario</b>		
Was Sie nach Abzug der Kosten erhalten könnten	9.100,00 EUR	9.400,00 EUR
Jährliche Durchschnittsrendite in %	-8,98	-1,24
<b>Mittleres Szenario</b>		
Was Sie nach Abzug der Kosten erhalten könnten	11.100,00 EUR	13.680,00 EUR
Jährliche Durchschnittsrendite in %	11,02	6,47
<b>Optimistisches Szenario</b>		
Was Sie nach Abzug der Kosten erhalten könnten	14.000,00 EUR	16.100,00 EUR
Jährliche Durchschnittsrendite in %	40,02	9,93

Diese Tabelle zeigt wie viel Sie in den nächsten 5 Jahren unter verschiedenen Szenarien zurückerhalten könnten, wenn Sie 10.000,00 EUR anlegen. In den angeführten Zahlen sind sämtliche Kosten des Produkts selbst enthalten, jedoch unter Umständen nicht alle Kosten, die Sie an Ihren Berater oder Ihre Vertriebsstelle zahlen müssen, sowie die Kosten Ihres Beraters oder Ihrer Vertriebsstelle. Unberücksichtigt ist auch Ihre persönliche steuerliche Situation, die sich ebenfalls auf den am Ende erzielten Betrag auswirken kann.

Das Stress-Szenario zeigt, was Sie unter extremen Marktbedingungen zurückbekommen könnten.

Das pessimistische Szenario ist das Resultat einer Anlage zwischen März 2015 und März 2020. Das mittlere Szenario ergab sich bei einer Anlage zwischen September 2015 und September 2020. Das optimistische Szenario ergab sich bei einer Anlage zwischen November 2016 und November 2021.

## Was geschieht, wenn die DJE Investment S.A. nicht in der Lage ist, die Auszahlung vorzunehmen?

DJE Investment S.A. gehört keiner Einrichtung zur Sicherung von Ansprüchen von Anlegern an. Das Vermögen des Produktes ist getrennt vom Vermögen der Gesellschaft. Das Vermögen des Produktes gehört nicht zur Insolvenzmasse der Gesellschaft.

### Welche Kosten entstehen?

Die Person, die Ihnen dieses Produkt verkauft oder Sie dazu berät, kann Ihnen weitere Kosten berechnen. Sollte dies der Fall sein, teilt diese Person Ihnen diese Kosten mit und legt dar, wie sich diese Kosten auf Ihre Anlage auswirken werden.

#### Kosten im Zeitverlauf

In den Tabellen werden Beträge dargestellt, die zur Deckung verschiedener Kostenarten von Ihrer Anlage entnommen werden. Diese Beträge hängen davon ab, wie viel Sie anlegen, wie lange Sie das Produkt halten und wie gut sich das Produkt entwickelt. Die hier dargestellten Beträge veranschaulichen einen beispielhaften Anlagebetrag und verschiedene mögliche Anlagezeiträume. Wir haben folgende Annahme zugrunde gelegt:

- Im ersten Jahr würden Sie den angelegten Betrag zurückerhalten (0 % Jahresrendite)
- Für die anderen Halteperioden haben wir angenommen, dass sich das Produkt wie im mittleren Szenario dargestellt entwickelt
- 10.000,00 EUR werden angelegt

	Wenn Sie nach 1 Jahr die Rücknahme verlangen	Wenn Sie nach 5 Jahren die Rücknahme verlangen
Kosten insgesamt	122 EUR	799 EUR
Jährliche Auswirkungen der Kosten (*)	1,22% pro Jahr	1,22% pro Jahr

## Kosten im Zeitverlauf (Fortsetzung)

(\*) Diese Angaben veranschaulichen, wie die Kosten Ihre Rendite pro Jahr während der Haltedauer verringern. Wenn Sie beispielsweise zum Ende der empfohlenen Haltedauer aussteigen, wird Ihre durchschnittliche Rendite pro Jahr voraussichtlich 7,69% vor Kosten und 6,47% nach Kosten betragen.

## Zusammensetzung der Kosten

Einmalige Kosten bei Einstieg oder Ausstieg		Wenn Sie nach 1 Jahr die Rücknahme verlangen
<b>Einstiegskosten</b>	0,00% des Betrags, den Sie beim Einstieg in diese Anlage zahlen. Dies ist der Höchstbetrag, der Ihnen berechnet wird. Die Personen, die Ihnen das Produkt verkauft, teilt Ihnen die tatsächliche Gebühr mit.	0 EUR
<b>Ausstiegskosten</b>	0,00% Ihrer Anlage, bevor sie an Sie ausgezahlt wird.	0 EUR
Laufende Kosten [pro Jahr]		
<b>Verwaltungsgebühren und sonstige Verwaltungs- oder Betriebskosten</b>	0,76% des Werts Ihrer Anlage pro Jahr. Hierbei handelt es sich um eine Schätzung auf der Grundlage der tatsächlichen Kosten des letzten Jahres.	76 EUR
<b>Transaktionskosten</b>	0,46% des Werts Ihrer Anlage pro Jahr. Hierbei handelt es sich um eine Schätzung der Kosten, die anfallen, wenn wir die zugrunde liegenden Anlagen für das Produkt kaufen oder verkaufen. Der tatsächliche Betrag hängt davon ab, wie viel wir kaufen und verkaufen.	46 EUR
Zusätzliche Kosten unter bestimmten Bedingungen		
<b>Erfolgsgebühren</b>	Für dieses Produkt wird keine Erfolgsgebühr berechnet.	0 EUR

## Wie lange sollte ich die Anlage halten, und kann ich vorzeitig Geld entnehmen?

**Empfohlene Haltedauer: 5 Jahre**

Eine Anlage in das Produkt sollte als langfristige Anlage betrachtet werden. Die empfohlene Mindestdauer beträgt 5 Jahre. Eine Rückgabe der Anteile vor Ablauf der Mindesthaltungsdauer ist möglich, kann sich jedoch negativ auswirken, da kurzfristig auftretende Wertschwankungen nicht ausgeglichen werden können. Das Produkt ist unter Umständen für Anleger nicht geeignet, die ihr Geld innerhalb eines Zeitraums von 5 Jahren wieder zurückziehen wollen.

## Wie kann ich mich beschweren?

Beschwerden über das Verhalten der Person, die Sie zu dem Produkt beraten oder an Sie verkauft hat, sollten direkt an diese Person gerichtet werden. Beschwerden über das Produkt oder das Verhalten des Herstellers dieses Produkts sollten an folgende Adresse gerichtet werden: Postanschrift: DJE Investment S.A., 22A, Schaffmill, 6778 Grevenmacher E-Mail: [beschwerde@dje.lu](mailto:beschwerde@dje.lu)  
Wir werden Ihre Anfrage bearbeiten und Ihnen so schnell wie möglich eine Rückmeldung zukommen lassen. Eine Zusammenfassung unseres Verfahrens zur Bearbeitung von Beschwerden erhalten Sie kostenlos online unter <https://www.dje.de/rechtliche-hinweise/>.

## Sonstige zweckdienliche Angaben

Den Prospekt und die aktuellen Jahres- und Halbjahresberichte, die aktuellen Anteilpreise sowie weitere Informationen zu dem Fonds finden Sie kostenlos in deutscher Sprache unter <https://www.dje.de/investmentfonds/productdetail/DE000A3ENGF3#downloads>. Dort finden Sie ebenfalls Informationen zur vergangenen Wertentwicklung aus den vergangenen 5 Jahren des Produktes sowie weitere rechtliche und allgemeine Informationen zum Produkt sowie zur DJE Investment S.A.. Eine monatlich aktualisierte Veröffentlichung der Berechnungen früherer Performance-Szenarien können Sie unter <https://www.dje.de/investmentfonds/productdetail/DE000A3ENGF3#downloads> abrufen.

Informationen zu unserer Vergütungspolitik sind im Internet unter <https://www.dje.de/rechtliche-hinweise/> veröffentlicht. Hierzu zählen eine Beschreibung der Berechnungsmethoden für Vergütungen und Zuwendungen an bestimmte Mitarbeitergruppen sowie die Angabe der für die Zuteilung zuständigen Personen, einschließlich der Zusammensetzung des Vergütungsausschusses, falls es einen solchen gibt. Auf Verlangen werden Ihnen die Informationen von uns kostenlos in Papierform zur Verfügung gestellt.

Die Steuervorschriften im Herkunftsmitgliedland des Fonds können Ihre persönliche Steuerlage beeinflussen. Bitte ziehen Sie in Bezug auf die steuerlichen Auswirkungen einer Investition in den Fonds Ihren Steuerberater hinzu.

Die DJE Investment S.A. ist in Luxemburg zugelassen und wird durch Commission de Surveillance du Secteur Financier (CSSF) reguliert.